
























Mitgliederzahlen Kirchgemeinden  
ab 2006

	2006		2007		2008		2009		2010		2011		2012	
Altdorf	6'975	-51	6'924	-14	6'910	-26	6'884	7	6'891	8	6'899	37	6'936	-24
Amsteg	641	38	679	-117	562	-24	538	45	583	-222	361	62	423	-69
Andermatt	1'107	8	1'115	-27	1'088	16	1'104	-7	1'097	-26	1'071	13	1'084	67
Attinghausen	1'412	23	1'435	17	1'452	-16	1'436	-5	1'431	-3	1'428	6	1'434	-9
Bauen	159	4	163	-11	152	-5	147	-1	146	-8	138	-8	130	3
Bristen	515	-14	501	4	505	-10	495	-2	493	-21	472	-7	465	-17
Bürglen	3'616	1	3'617	-52	3'565	-19	3'546	-8	3'538	-28	3'510	-60	3'450	-2
Erstfeld	2'935	-17	2'918	19	2'937	-28	2'909	-40	2'869	9	2'878	18	2'896	-6
Flüelen	1'603	13	1'616	27	1'643	9	1'652	-24	1'628	-2	1'626	0	1'626	-22
Göschenen	405	-16	389	-19	370	7	377	-17	360	-5	355	43	398	-26
Gurtellen-Dorf	265	4	269	3	272	3	275	-22	253	-5	248	4	252	-11
Gurtellen-Wiler	164	24	188	-19	169	-6	163	3	166	-20	146	1	147	-2
Hospental	205	-7	198	-21	177	-8	169	-3	166	2	168	23	191	-14
Isenthal	528	-7	521	5	526	-6	520	-5	515	-6	509	0	509	-7
Realp	146	-6	140	-5	135	-4	131	-6	125	-6	119	-1	118	-3
Schattdorf	4'193	-14	4'179	52	4'231	1	4'232	-12	4'220	-10	4'210	5	4'215	-11
Seedorf	1'463	36	1'499	10	1'509	28	1'537	13	1'550	21	1'571	30	1'601	14
Seelisberg	477	6	483	1	484	-11	473	-3	470	-21	449	4	453	-5
Silenen	1'051	21	1'072	260	1'332	-221	1'111	-43	1'068	103	1'171	-4	1'167	94
Sisikon	336	-8	328	-15	313	21	334	-5	329	-7	322	-12	310	-2
Spiringen	885	-19	866	-13	853	-2	851	-18	833	-26	807	4	811	-10
Unterschächen	720	-14	706	-7	699	-2	697	-20	677	-10	667	4	671	6
Wassen	408	6	414	11	425	-33	392	6	398	6	404	-11	393	-29
<b>Total</b>	<b>30'209</b>	<b>11</b>	<b>30'220</b>	<b>89</b>	<b>30'309</b>	<b>-336</b>	<b>29'973</b>	<b>-167</b>	<b>29'806</b>	<b>-277</b>	<b>29'529</b>	<b>151</b>	<b>29'680</b>	<b>-85</b>

Mitgliederzahlen Kirchgemeinden  
ab 2006

	2013		2014		2015		2016		2017		2018		2019	
Altdorf	6'912	4	6'916	-42	6'874	-122	6'752	-17	6'735	-90	6'645	-126	6'519	-136
Amsteg	354	-3	351	15	366	-32	334	-27	307	-33	274	-12	262	-8
Andermatt	1'151	-47	1'104	-6	1'098	-68	1'030	5	1'035	18	1'053	-30	1'023	10
Attinghausen	1'425	17	1'442	20	1'462	22	1'484	33	1'517	5	1'522	-14	1'508	-33
Bauen	133	-11	122	-3	119	5	124	-3	121	-10	111	-1	110	-6
Bristen	448	5	453	-11	442	-12	430	2	432	-5	427	-1	426	-9
Bürglen	3'448	-12	3'436	-3	3'433	-36	3'397	-34	3'363	-15	3'348	-7	3'341	-64
Erstfeld	2'890	-46	2'844	-30	2'814	-31	2'783	8	2'791	-26	2'765	-8	2'757	-31
Flüelen	1'604	-49	1'555	7	1'562	-17	1'545	-36	1'509	-9	1'500	-40	1'460	9
Göschenen	372	6	378	-10	368	-8	360	-5	355	-6	349	-14	335	-2
Gurtellen-Dorf	241	-5	236	-13	223	-10	213	-9	204	2	206	-9	197	-5
Gurtellen-Wiler	145	2	147	8	155	-23	132	2	134	-5	129	-1	128	-11
Hospental	177	-5	172	-1	171	-6	165	1	166	-9	157	-12	145	-5
Isenthal	502	-12	490	1	491	-8	483	-7	476	-13	463	-8	455	-2
Realp	115	0	115	-4	111	-2	109	-2	107	7	114	-7	107	-8
Schattdorf	4'204	17	4'221	6	4'227	84	4'311	164	4'475	-105	4'370	-92	4'278	46
Seedorf	1'615	-47	1'568	7	1'575	1	1'576	-22	1'554	26	1'580	4	1584	-22
Seelisberg	448	-20	428	-2	426	-3	423	6	429	-11	418	4	422	-4
Silenen	1'261	-25	1'236	-46	1'190	-48	1'142	-14	1'128	-2	1'126	-10	1116	-1
Sisikon	308	5	313	-21	292	-21	271	-3	268	-1	267	-3	264	-10
Spiringen	801	6	807	-4	803	-10	793	3	796	4	800	-22	778	-4
Unterschächen	677	-7	670	-4	666	12	678	3	681	-16	665	1	666	-14
Wassen	364	6	370	-15	355	-5	350	-13	337	-6	331	-7	324	-1
	<b>29'595</b>	<b>-221</b>	<b>29'374</b>	<b>-151</b>	<b>29'223</b>	<b>-338</b>	<b>28'885</b>	<b>35</b>	<b>28'920</b>	<b>-300</b>	<b>28'620</b>	<b>-415</b>	<b>28'205</b>	<b>-311</b>

Mitgliederzahlen Kirchgemeinden  
ab 2006

	2020		2021		2022				2023
Altdorf	6'383	34	6'417	-64	6'353	-164	-2.6%		6'189
Amsteg	254	3	257	2	259	-16	-6.2%		243
Andermatt	1'033	-40	993	-14	979	-36	-3.7%		943
Attinghausen	1'475	-29	1'446	2	1'448	-37	-2.6%		1'411
Bauen	104	-8	96	-6	90	15	16.7%		105
Bristen	417	2	419	2	421	-5	-1.2%		416
Bürglen	3'277	-69	3'208	-77	3'131	-94	-3.0%		3'037
Erstfeld	2'726	-34	2'692	-56	2'636	-111	-4.2%		2'525
Flüelen	1'469	-80	1'389	-37	1'352	-31	-2.3%		1'321
Göschenen	333	-17	316	-19	297	-16	-5.4%		281
Gurtellen-Dorf	192	-7	185	-6	179	-14	-7.8%		165
Gurtellen-Wiler	117	-4	113	2	115	-7	-6.1%		108
Hospental	140	-1	139	-8	131	-4	-3.1%		127
Isenthal	453	-6	447	-3	444	-17	-3.8%		427
Realp	99	-4	95	3	98	11	11.2%		109
Schattdorf	4'324	-75	4'249	-34	4'215	-279	-6.6%		3'936
Seedorf	1562	-51	1'511	-86	1'425	37	2.6%		1'462
Seelisberg	418	-10	408	-18	390	-5	-1.3%		385
Silenen	1115	-5	1'110	-1	1'109	-13	-1.2%		1'096
Sisikon	254	-1	253	-14	239	-2	-0.8%		237
Spiringen	774	-5	769	13	782	4	0.5%		786
Unterschächen	652	6	658	-4	654	-4	-0.6%		650
Wassen	323	-3	320	3	323	-21	-6.5%		302
	<b>27'894</b>	<b>-404</b>	<b>27'490</b>	<b>-420</b>	<b>27'070</b>	<b>-809</b>			<b>26'261</b>